

2009 年立法會選舉問卷調查結果

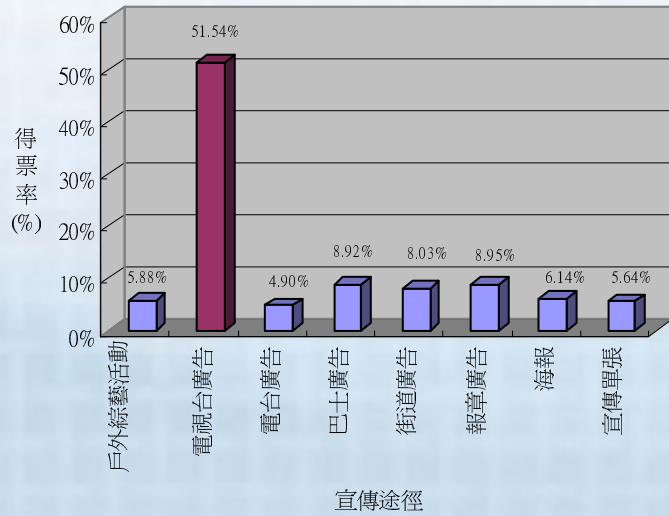


2009 年立法會選舉問卷調查由 9 月 1 日至 10 月 5 日進行，主要分兩個階段，第一階段由 9 月 1 日至 18 日(包括住戶調查、街訪及網上問卷)，第二階段由 9 月 21 日至 10 月 5 日(網上問卷)。兩階段共收集得 5,793 份有效問卷，其中受訪者主要分佈於 35 至 54 歲，佔總人數逾 50%；職業方面，工人及文職居多，共佔總人數近 30%。問卷調查目的是了解今屆立法會選舉的賄選情況，以及收集市民對廉政公署反賄選宣傳工作的意見。

調查結果顯示，約 75% 市民表示有接觸過公署的反賄選宣傳信息，而普遍市民認為最有效的宣傳途徑是電視台廣告。市民對廉署的反賄選宣傳工作評分平均為 6.1 分，當中約 85% 市民給予 5 分或以上的評分。要確保澳門立法會選舉的公正廉潔，受訪者認為最有責任的是選民。關於賄選知識方面，達 96% 市民知道收受利益而按他人指示投票屬違法，逾 75% 市民知道若賄選罪名成立，要即時入獄，不得緩刑。約 75% 受訪者表示若知道有人賄選願意向廉署舉報，而只有約 10% 市民表示曾聽聞關於賄選的消息，這結果與次階段的網上問卷結果相符，普遍市民亦認為今屆立法會選舉的廉潔程度比上屆較高。

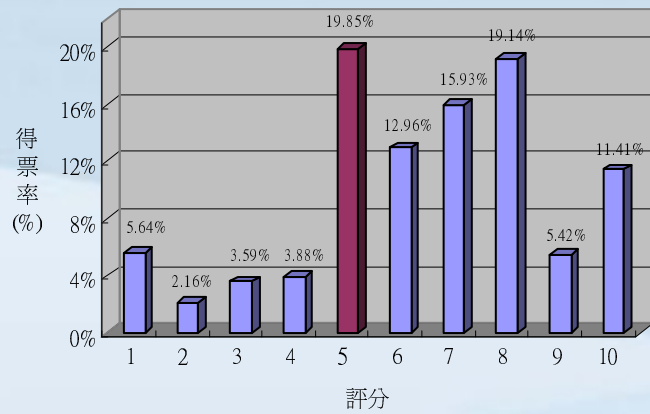
◆ 受訪者認為最有效的反賄選宣傳途徑

宣傳途徑	得票率(%)
戶外綜藝活動	5.88%
電視台廣告	51.54%
電台廣告	4.90%
巴士廣告	8.92%
街道廣告	8.03%
報章廣告	8.95%
海報	6.14%
宣傳單張	5.64%



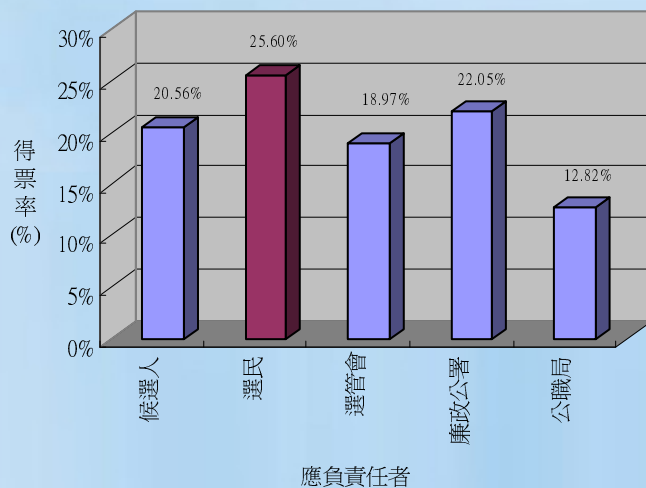
◆ 受訪者對廉政公署反賄選宣傳工作評分

評分	得票率(%)
1	5.64%
2	2.16%
3	3.59%
4	3.88%
5	19.85%
6	12.96%
7	15.93%
8	19.14%
9	5.42%
10	11.41%

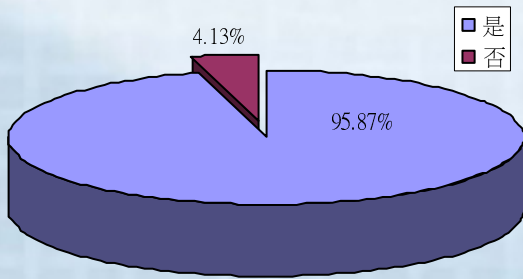


◆ 受訪者認為維護廉潔選舉應負最大責任者

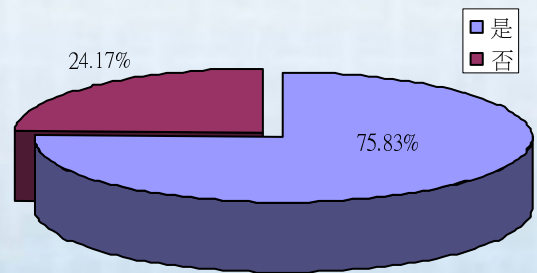
應負責任者	得票率(%)
候選人	20.56%
選民	25.60%
選舉管理委員會	18.97%
廉政公署	22.05%
行政暨公職局	12.82%



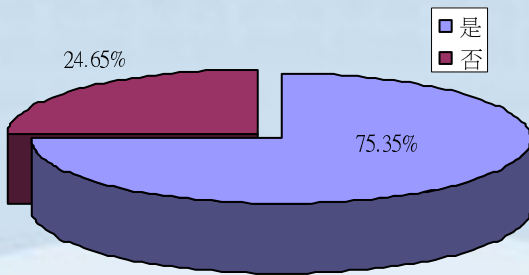
◆ 受訪者是否知道收受利益投票屬違法



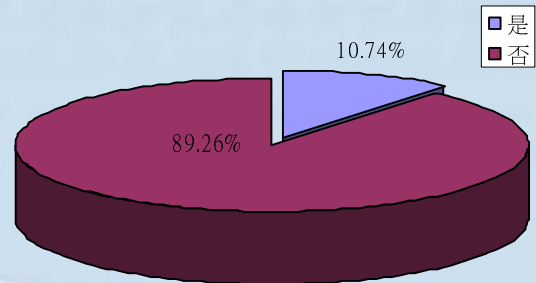
◆ 受訪者是否知道賄選罪名成立會即時入獄



◆ 受訪者知道有賄選消息是否會舉報



◆ 受訪者是否曾聽聞賄選消息



◆ 比較最近兩屆立法會選舉，受訪者認為廉潔程度較高的屆別

